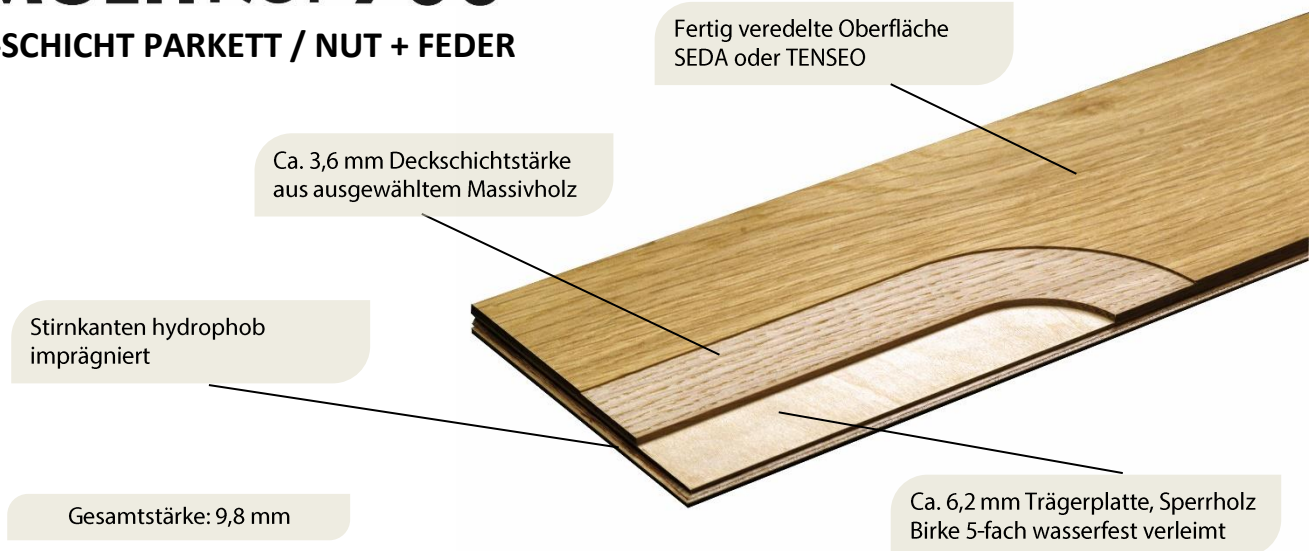


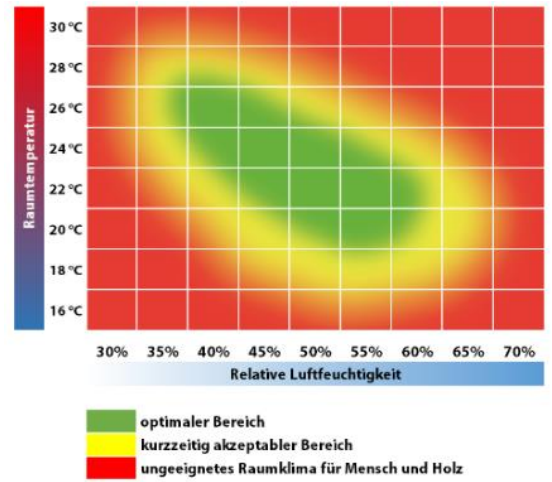
MULTIflor 700

2-SCHICHT PARKETT / NUT + FEDER



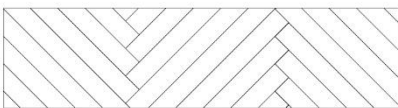
Produkt	Mehrschichtparkett zur vollflächigen Verklebung auf normgerechten Untergründen, hergestellt nach EN 13489 „Mehrschichtparkett“
Abmessung	700 x 140 x 9,8mm, 14 Dielen/Paket = 1,372m ² , 42 Pakete/Palette = 57,624m ²
Deckschicht	1-Blatt-Diele aus ausgesuchtem Hartholz mit ca. 3,6 mm Nuttschichtdicke ± 10%
Trägerschicht	wasserfest verleimtes Birkensperrholz aus mitteleuropäischer Produktion
Holzfeuchte	zum Zeitpunkt der Auslieferung u = 7 ±2% gemäß EN 13489
Verleimung	100% formaldehydfreie RPU-Verklebung
Oberfläche	<p>ROHE OBERFLÄCHE: geschliffenen rohe Holzoberfläche</p> <p>TENSEO: UV-Lacke von Bona, Schweden. Unsere UV-Lacke sind lösemittel- und emissionsfrei, haben 100% Festkörpergehalt, einen Anti-Scratch-Schutz zur Verhinderung von feinen Kratzern im Lack und sind so hartelastisch eingestellt, dass leichte Eindrücke ins Holz zu keinem Lackbruch führen. Die geschlossenporige, antistatische Lackierung garantiert geringste Verschmutzung und leichte Reinigung ohne zusätzliche Additive!</p> <p>SEDA: Die bei Scheucher verwendeten Öle/Wachse basieren auf natürlichen Rohstoffen und sind rein oxidativ trocknend, sie sind nicht filmbildend und partiell reparierbar</p>
Gewichte	ca. 7 kg/m ²
Brandschutzklasse	C _{fi} -s1 bei vollflächiger Verklebung
Fußbodenheizung	geeignet R _T = 0,058 m ² K/W
Einsatzbereich	Boden und Wände, Wohn- und Objektbereich (entsprechen der höchsten Klasse C gem. ÖN C2354)

Raumklima Die Raumtemperatur soll zwischen 18°C und 24 °C liegen! Die relative Luftfeuchtigkeit soll immer zwischen 30% und 65% liegen! Dies bedingt fast immer eine leistungsstarke Raumluftbefeuchtung während der Heizperiode! Hierzu werden Kaltverdunster mit integrierter Entkeimung empfohlen.
Der Einbau einer FIDBOX registriert über Jahre das Raumklima unter und im Parkettboden, sie meldet Abweichungen vom richtigen Klima und kann bequem per Handy-App ausgelesen werden.

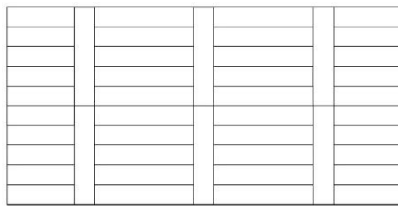


Verlegung vollflächige Verklebung mit klassischer Nut/Feder-Verbindung

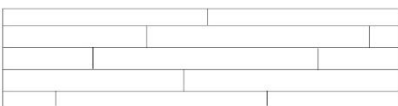
Verlegemuster:



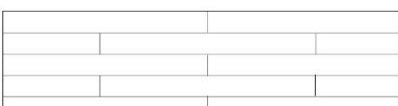
Fischgrät Verlegung




Leiter Verlegung



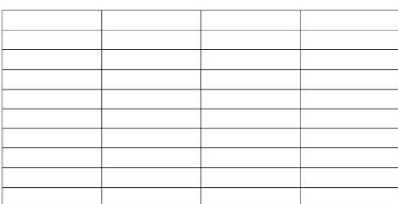
Naturriemen



Riemenverband



Würfel



Parallel Verlegung

Verlegemuster am Beispiel Eiche Natur Natura

